

Vybrané ukazatele z výroční zprávy 2001

Selected information of the annual report year 2001



ZVVZ a.s.


Dodavatel zařízení pro ekologii

Supplier of Environmental Equipment

STRUKTURA PRODEJE

Podíl skupin výrobků a montážních prací na celkovém objemu vlastních dodávek. ZVVZ a.s. dosáhla tržeb ve výši 1 766 mil. Kč.

- 16,8 % Montážní práce
- 15,7 % Kouřovody, potrubí sk. III a příslušenství
- 13,8 % Zařízení pro termické spalování
- 12,8 % Odlučovače a filtry
- 10,4 % Ventilátory
- 9,5 % Klimatizace
- 3,5 % Pneumatická doprava
- 15,4 % Náhradní díly
- 2,1 % Ostatní



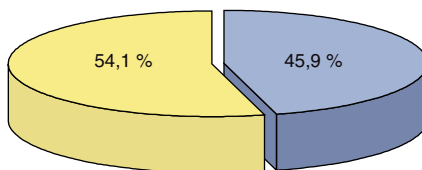
STRUCTURE OF SALES

Share of Product Groups and Installation / Erection Work in the Total. ZVVZ a.s. achieved the total revenues from sales of 1,766 million CZK.

- Installation / Erection Work 16,8 %
- Flue Gas Ducts, piping class III and Accessories 15,7 %
- Equipment for thermal combustion 13,8 %
- Precipitators and Filters 12,8 %
- Fans 10,4 %
- Air-Conditioning 9,5 %
- Pneumatic Transport 3,5 %
- Spare Parts 15,4 %
- Others 2,1 %

Teritoriální členění prodeje dle podílu na tržbách

- 45,9 % Tuzemsko
- 54,1 % Zahraničí

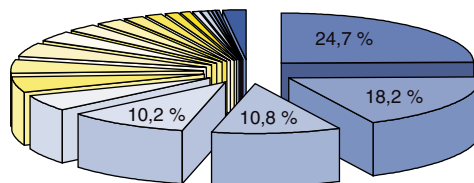


Territorial Break-Up of Sales, (share in revenues)

- Inland 45,9 %
- Exports 54,1 %

Teritoriální členění prodeje dle zahraničních partnerů

- 24,7 % Německo
- 18,2 % USA
- 10,8 % Rakousko
- 10,2 % Turecko
- 5,2 % Švýcarsko
- 5,1 % Kanada
- 4,5 % Slovensko
- 4,3 % Švédsko
- 3,3 % Francie
- 2,5 % Kazachstán
- 2,4 % Peru
- 1,5 % Bulharsko
- 1,4 % Rusko
- 1,1 % Vietnam
- 1,0 % Španělsko
- 0,5 % Mongolsko
- 0,5 % Velká Británie
- 0,4 % Maďarsko
- 0,3 % Ukrajina
- 0,1 % Kuba
- 2,0 % Ostatní



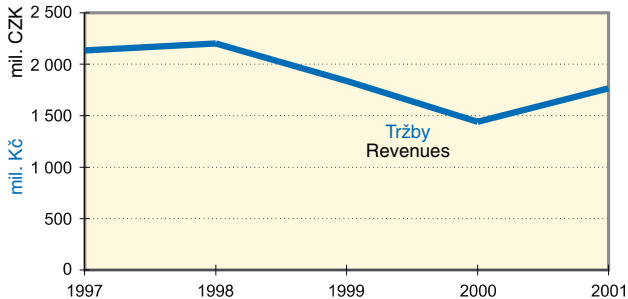
Territorial Break-Up of Sales, according to Foreign Partners

- Germany 24,7 %
- U.S.A. 18,2 %
- Austria 10,8 %
- Turkey 10,2 %
- Switzerland 5,2 %
- Canada 5,1 %
- Slovakia 4,5 %
- Sweden 4,3 %
- France 3,3 %
- Kazakhstan 2,5 %
- Peru 2,4 %
- Bulgaria 1,5 %
- Russia 1,4 %
- Vietnam 1,1 %
- Spain 1,0 %
- Mongolia 0,5 %
- Great Britain 0,5 %
- Hungary 0,4 %
- Ukraine 0,3 %
- Cuba 0,1 %
- Others 2,0 %

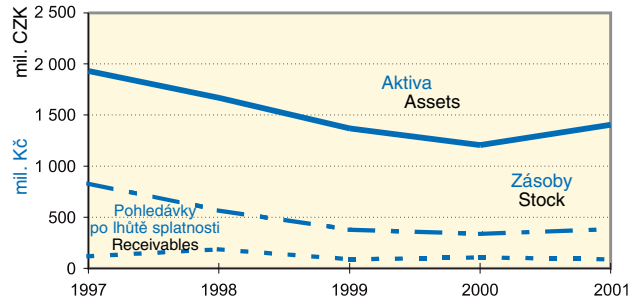
PODNIKATELSKÁ ČINNOST ZVVZ a. s. V GRAFECH

BUSINESS ACTIVITY OF ZVVZ a. s. IN GRAPHS

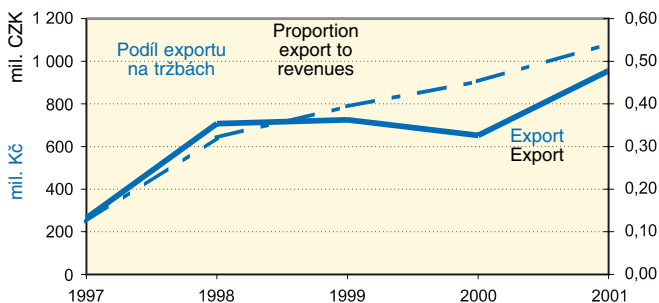
Tržby
Revenues from sales



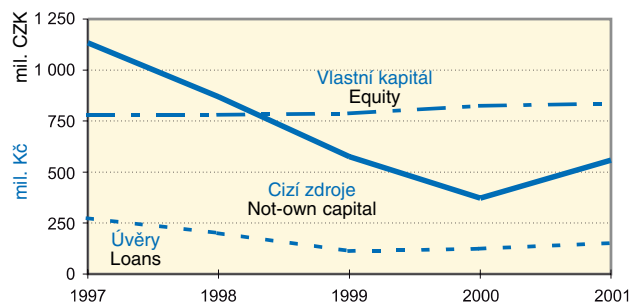
Aktiva, zásoby, pohledávky
Assets, stock, receivables



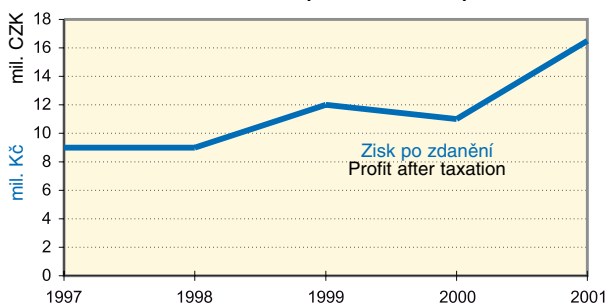
Export
Export



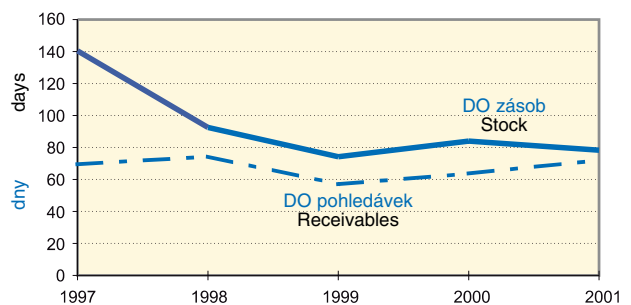
Vlastní kapitál, cizí zdroje, úvěry
Equity, not-own capital, loans



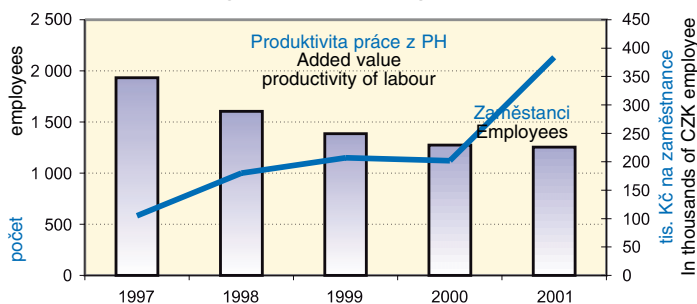
Hospodářský výsledek (po zdanění)
Profit/loss (after taxation)



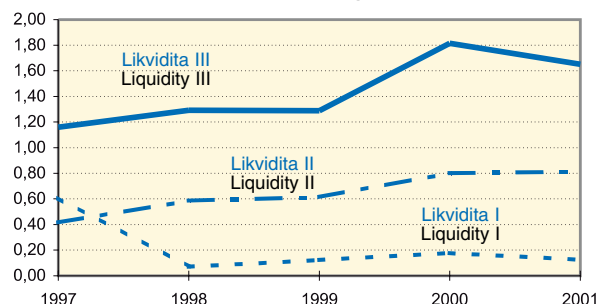
Doba obratu zásob a pohledávek
Stock and receivable turnover



Zaměstnanci, produktivita práce
Employees, productivity of labour



Likvidita
Liquidity





VYBRANÉ ÚDAJE Z ROZVAHY ZVVZ a. s. (v tis. Kč)

Aktiva	rok 1999	rok 2000	rok 2001
A. POHLEDÁVKY ZA UPSANÉ VLASTNÍ JMĚNÍ	0	0	0
B. STÁLÁ AKTIVA	624 634	591 461	600 644
I. Dlouhodobý nehmotný majetek	4 254	5 148	6 512
II. Dlouhodobý hmotný majetek	587 196	582 430	590 249
1. Pozemky	40 052	40 042	39 427
2. Stavby	321 089	310 824	304 107
3. Samostatné movité věci a soubory movitých věcí	211 161	190 443	213 287
4. Nedokončený dlouhodobý hmotný majetek	10 103	33 977	33 229
5. Poskytnuté zálohy na hmotný majetek, ostatní	4 791	7 144	199
III. Dlouhodobý finanční majetek	33 184	3 883	3 883
1. Podílové cenné papíry a vklady v podnicích s rozhodujícím vlivem	188	0	0
2. Podílové cenné papíry a vklady v podnicích s podstatným vlivem	29 013	0	0
3. Ostatní dlouhodobé cenné papíry a vklady	2 383	2 283	2 283
4. Jiný dlouhodobý finanční majetek	1 600	1 600	1 600
C. OBEŽNÁ AKTIVA	738 933	612 909	794 036
I. Zásoby	380 560	335 730	384 360
1. Materiál včetně poskytnutých záloh	94 015	103 205	125 249
2. Nedokončená výroba a polotovary	253 160	209 904	217 393
3. Výrobky	33 385	22 621	41 718
4. Zboží	0	0	0
II. Dlouhodobé pohledávky 4)	15 975	12 827	38 946
III. Krátkodobé pohledávky	273 760	241 794	315 066
1. Do lhůty splatnosti	200 153	142 045	236 332
2. Po lhůtě splatnosti	88 640	124 957	99 878
3. Opravná položka k pohledávkám	- 53 988	- 65 290	- 44 326
4. Poskytnuté zálohy	15 452	18 570	8 028
5. Přijaté splátkové listy	5 496	123	0
6. Ostatní	18 007	21 389	15 154
IV. Finanční majetek	68 638	22 558	55 664
1. Peníze	1 975	1 569	640
2. Účty a vklady v bankách	66 663	20 989	55 024
D. OSTATNÍ AKTIVA	5 903	2 363	10 941
AKTIVA CELKEM	1 369 470	1 206 733	1 405 621

Pasiva	rok 1999	rok 2000	rok 2001
A. VLASTNÍ KAPITÁL	787 357	824 619	834 570
I. Základní kapitál	585 118	679 355	677 011
1. Základní kapitál upsáný 6)	588 600	682 837	677 011
2. Vlastní akcie 5)	- 3 482	- 3 482	0
II. Kapitálové fondy	7 653	7 653	7 653
III. Fondy ze zisku	168 953	125 684	128 874
1. Zákonný rezervní fond	90 765	91 359	94 267
2. Statutární a ostatní fondy	78 188	34 325	34 605
IV. Hospodářský výsledek minulých let	13 750	653	4 484
V. Hospodářský výsledek běžného období	11 833	11 274	16 548
B. CIZÍ ZDROJE	574 889	372 415	558 281
I. Rezervy	6 497	6 987	11 050
II. Dlouhodobé závazky 3)	7 299	34 456	89 628
1. Emitované dluhopisy	0	0	0
2. Jiné dlouhodobé závazky	7 299	34 456	89 628
III. Krátkodobé závazky	448 325	206 779	305 742
1. Zálohy od odběratelů	152 597	48 156	25 786
2. Splátky od odběratelů	156 154	9 384	9 069
3. Závazky k zaměstnancům	1 004	444	363
4. Ostatní závazky	138 570	148 795	270 524
IV. Bankovní úvěry a výpomoci	112 768	124 193	151 861
1. Bankovní úvěry dlouhodobé	14 711	8 621	49 116
2. Běžné bankovní úvěry	98 057	115 572	102 745
C. OSTATNÍ PASIVA	7 224	9 699	12 770
PASIVA CELKEM	1 369 470	1 206 733	1 405 621

VYBRANÉ ÚDAJE Z VÝKAZU ZISKŮ A ZTRÁT ZVVZ a.s.

(v tis. Kč)

	rok 1999	rok 2000	rok 2001
Tržby a prodej zboží	0	0	0
Náklady vynaložené na prodané zboží	0	0	0
Obchodní marže	0	0	0
Výkony	1 670 065	1 402 200	1 796 083
Tržby za prodej vlastních výrobků a služeb	1 839 026	1 440 697	1 765 926
Změna stavu vnitropodnikových zásob vlastní výroby	- 172 531	- 41 741	25 887
Aktivace	3 570	3 244	4 270
Výkonová spotřeba	1 164 243	936 484	1 274 478
Spotřeba materiálu a energie	598 732	521 724	837 255
Služby	565 511	414 760	437 223
Přidaná hodnota	505 822	465 716	521 605
Osobní náklady	379 781	344 348	355 824
Mzdové náklady vč. odměn členů statutárních orgánů	281 769	255 532	264 168
Náklady na sociální zabezpečení a sociální náklady	98 012	88 816	91 656
Daně a poplatky	4 939	4 230	4 061
Odpisy dlouhodobého nehmotného a hmotného majetku	58 877	54 965	58 704
Tržby z prodeje dlouhodobého majetku a materiálu	32 436	23 820	33 138
Zůstatková cena prodaného investičního majetku a materiálu	18 438	17 485	16 771
Ostatní provozní výnosy a převody 1)	46 397	5 070	415
Ostatní provozní náklady a převody 2)	60 809	18 731	72 217
Zúčtování rezerv a opravných položek do provozních výnosů	45 652	34 936	44 008
Tvorba rezerv a zúčtování opravných položek do provozních nákladů	60 555	58 469	20 439
Provozní hospodářský výsledek	46 908	31 314	71 150
Výnosy z dlouhodobého finančního majetku	406	487	459
Výnosové úroky	5 216	3 563	1 959
Nákladové úroky	15 766	11 362	12 335
Ostatní finanční výnosy	29 205	48 379	18 349
Ostatní finanční náklady	39 741	56 749	42 951
Hospodářský výsledek z finančních operací	- 20 680	- 15 682	- 34 515
Daň z příjmů za běžnou činnost	13 567	5 863	12 733
Hospodářský výsledek za běžnou činnost	12 661	9 769	23 902
Mimořádné výnosy	3 571	3 595	6 651
Mimořádné náklady 2)	4 349	2 090	13 517
Daň z příjmů z mimořádné činnosti	0	0	488
Mimořádný hospodářský výsledek	- 778	1 505	- 7 354
HOSPODÁŘSKÝ VÝSLEDEK ZA ÚČETNÍ OBDOBÍ	11 883	11 274	16 548
HOSPODÁŘSKÝ VÝSLEDEK PŘED ZDANĚNÍM	25 450	17 137	29 769

- 1) ZVVZ a.s. docílila tržby z odepsaných pohledávek v roce 1999 ve výši 43 144 tis. Kč.
- 2) Náklady na odpis pohledávek dosáhly v roce 1999 hodnoty 48 933 tis. Kč. V roce 2001 je na účet ostatní provozní náklady zaúčtován prohraný rozhodčí soud na akci Tuncbilek ve výši 37 623 tis. Kč a na účet mimořádné náklady související úrok z prodloužení ve výši 11 408 tis. Kč.
- 3) V dlouhodobých závazcích je zaúčtována záloha obdržená na obchodní zakázky Elbistan.
- 4) Dlouhodobé zálohy.
- 5) Odkoupené zaměstnanecké akcie v roce 1999 převedeny na volně obchodovatelné, k 31. 12. 2000 ve vlastnictví ZVVZ a.s., v roce 2001 vypořádány – snížen základní kapitál.
- 6) Na základě kapitalizace úvěrů v roce 2000 je hodnota podílu České konsolidační agentury Praha na základním kapitálu 94 237 tis. Kč



SELECTED DATA OF THE BALANCE SHEET OF ZVZ a.s. (in thousands of CZK)

Assets	year 1999	year 2000	year 2001
A. RECEIVABLES FROM EQUITY SUBSCRIPTIONS	0	0	0
B. FIXED ASSETS	624,634	591,461	600,644
I. Long-term intangible assets	4,254	5,148	6,512
II. Long-term tangible assets	587,196	582,430	590,249
1. Land	40,052	40,042	39,427
2. Buildings halls	321,089	310,824	304,107
3. Individual personal chattels and the set of chattels	211,161	190,443	213,287
4. Long-term tangible assets under construction	10,103	33,977	33,229
5. Advance payments for tangible fixed asset, sundries	4,791	7,144	199
III. Financial investments	33,184	3,883	3,883
1. Shares and ownership interests in enterprises with controlling influence	188	0	0
2. Shares and ownership interests in enterprises with substantial influence	29,013	0	0
3. Other securities and ownership interests	2,383	2,283	2,283
4. Other financial investments	1,600	1,600	1,600
C. CURRENT ASSETS	738,933	612,909	794,036
I. Stock	380,560	335,730	384,360
1. Material including advance payments	94,015	103,205	125,249
2. Work in progress and semi-finished products	253,160	209,904	217,393
3. Products	33,385	22,621	41,718
4. Goods	0	0	0
II. Long-term receivables 4)	15,975	12,827	38,946
III. Short-term receivables	273,760	241,794	315,066
1. Before maturity	200,153	142,045	236,332
2. After maturity	88,640	124,957	99,878
3. Adjustment to receivables	- 53,988	- 65,290	- 44,326
4. Advance payments paid	15,452	18,570	8,028
5. Installment papers received	5,496	123	0
6. Others	18,007	21,389	15,154
IV. Financial Assets	68,638	22,558	55,664
1. Cash	1,975	1,569	640
2. Bank accounts and deposits	66,663	20,989	55,024
D. OTHER ASSETS	5,903	2,363	10,941
TOTAL ASSETS	1,369,470	1,206,733	1,405,621

Liabilities	year 1999	year 2000	year 2001
A. STOCKHOLDERS' EQUITY	787,357	824,619	834,570
I. Registered capital	585,118	679,355	677,011
1. Subscribed registered capital 6)	588,600	682,837	677,011
2. Own shares 5)	- 3,482	- 3,482	0
II. Capital funds	7,653	7,653	7,653
III. Funds created from net profit	168,953	125,684	128,874
1. Legal reserve fund	90,765	91,359	94,267
2. Statutory and other funds	78,188	34,325	34,605
IV. Financial result from previous years	13,750	653	4,484
V. Financial result of current period	11,833	11,274	16,548
B. NOT-OWN CAPITAL	574,889	372,415	558,281
I. Reserves	6,497	6,987	11,050
II. Long-term payables 3)	7,299	34,456	89,628
1. Bonds issued	0	0	0
2. Other long-term payables	7,299	34,456	89,628
III. Short-term payables	448,325	206,779	305,742
1. Advance payments from customers received	152,597	48,156	25,786
2. Installments from customers received	156,154	9,384	9,069
3. Payables to employees	1,004	444	363
4. Other payables	138,570	148,795	270,524
IV. Bank loans and financial assistance	112,768	124,193	151,861
1. Long-term bank loans	14,711	8,621	49,116
2. Current bank loans	98,057	115,572	102,745
C. OTHER LIABILITIES	7,224	9,699	12,770
TOTAL LIABILITIES	1,369,470	1,206,733	1,405,621

SELECTED INDEXES OF THE PROFIT AND LOSS ACCOUNT OF ZVVZ a.s. (in thousands CZK)

	year 1999	year 2000	year 2001
Revenues from the sales of goods	0	0	0
Cost of goods sold	0	0	0
Sale margin	0	0	0
Production	1,670,065	1,402,200	1,796,083
Revenues from sales of own products and services	1,839,026	1,440,697	1,765,926
Internal stock movement of own production	- 172,531	- 41,741	25,887
Capitalization	3,570	3,244	4,270
Production consumption	1,164,243	936,484	1,274,478
Consumption of materials and energies	598,732	521,724	837,255
Services	565,511	414,760	437,223
Added value	505,822	465,716	521,605
Personnel expenses	379,781	344,348	355,824
Salaries and wages incl.fees of statutory body members	281,769	255,532	264,168
Social security expenses	98,012	88,816	91,656
Taxes and fees	4,939	4,230	4,061
Depreciation of tangible and intangible fixed assets	58,877	54,965	58,704
Revenues from sales of fixed assets and material	32,436	23,820	33,138
Book value of fixed assets and material sold	18,438	17,485	16,771
Other operating revenues and transfers 1)	46,397	5,070	415
Other operating expenses and transfers 2)	60,809	18,731	72,217
Accounting for reserves and adjustments to operating revenues	45,652	34,936	44,008
Addition to reserves and accruals to operating expenses	60,555	58,469	20,439
Operating financial result	46,908	31,314	71,150
Revenues from financial investments	406	487	459
Interests received	5,216	3,563	1,959
Interests paid	15,766	11,362	12,335
Other financial revenues	29,205	48,379	18,349
Other financial expenses	39,741	56,749	42,951
Financial result from financial operations	- 20,680	- 15,682	- 34,515
Income tax on ordinary activity	13,567	5,863	12,733
Financial result from ordinary activity	12,661	9,769	23,902
Extraordinary revenues	3,571	3,595	6,651
Extraordinary expenses 2)	4,349	2,090	13,517
Income tax on extraordinary activity	0	0	488
Extraordinary financial result	- 778	1,505	- 7,354
PROFIT (LOSS) IN THE ACCOUNTING PERIOD	11,883	11,274	16,548
PROFIT (LOSS) BEFORE TAXATION	25,450	17,137	29,769

- 1) ZVVZ a.s. achieved revenues from written off claims in the amount of 43,144 thousand CZK in 1999.
- 2) The costs of the write-off of claims reached 48,933 thousand CZK in 1999. In 2001 is to the account – other operating costs – invoiced lost arbitration court for the contract Tuncbilek in the amount of 37,623 thousand CZK and the account – extraordinary costs – pertinent interest due on arrears in the amount of 11,408 thousand CZK.
- 3) In the long-term liabilities is invoiced the advance payment, that has been received for commercial contracts Elbistan.
- 4) Long-term advances.
- 5) Re-bought employee shares in the ownership of ZVVZ were transformed into free-marketable ones in 1999 towards 31. 12. 2000 and were settled in the year 2001 – registered capital has been cut down.
- 6) Based on the capitalization of credits in the year 2000 is the vlyue of interest of Česká konsolidační agentura Praha in registered capital 94,237 thousand CZK.



ZVVZ a.s.

Dodavatel zařízení pro ekologii

Supplier of Environmental Equipment

ZVVZ a.s.

Sažinova 888, 399 25 Milevsko
Czech Republic

phone: +420/368/55 11 11

fax: +420/368/52 11 63

e-mail: zvvz@zvvz.cz

<http://www.zvvz.cz>

Obchodní zastoupení:

Commercial Representation:

Slovakian Republic - Levice

ZVVZ a.s. - organizational part

Pri Podlužianke 9

934 01 Levice

phone: +421/813/63/15/610

fax: +421/813/63/15/609